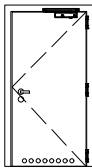
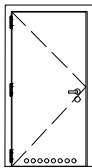





OZNACZENIE	D1		D2	
SCHEMAT				
WYMIARY [mm]				
W ŚWIETLE OŚCIEŻY/ OTWÓR MONT.	S			
W ŚWIETLE PRZEJŚCIA	S _o	900	900	
	H _o	2000	2000	
KIERUNEK OTW.	L	P	L	P
		1 szt	1 szt	
RAZEM	1 szt		1 szt	
UWAGI	drzwi wewn. płytowe, gładkie z wyp. płytą wiórową okleina HPL drzwi z tulejami lub kratką wentylacyjną		drzwi wewn. płytowe, gładkie z wyp. płytą wiórową okleina HPL drzwi z tulejami lub kratką wentylacyjną	
klamki (zewn/wewn)	klamka/klamka		klamka/klamka	
zamki	rygiel od wewn.		zamek patentowy	
samozamykacze	np. GEZE TS 3000 V lub inne o takich samych parametrach			
KOLORYSTYKA	RAL 9010		RAL 9010	

 nr: +48 693 287 811, e: biuro@architektura.domi.pl		IMIĘ I NAZWISKO		NR UPR.	DATA	PODPIS
		ARCHITEKTURA				
PROJEKTOWAŁ:	mgr inż. arch. Dominik TRĄD		Rz/A - 10/06	11.2024 r.		
SPRAWDZIŁA:	mgr inż. arch. Ewelina GOTKOWSKA		35/PKOKK/2017	11.2024 r.		
KONSTRUKCJA						
PROJEKTOWAŁ:						
SPRAWDZIŁ:						
PROJEKT:	ADRES: 36-055 BRATKOWICE BRATKOWICE 398			INWESTOR:		
REMONT TOALETY SZKOLNEJ W CELU DOSTOSOWANIA DO POTRZEB OSÓB Z NIEPEŁNOSPRAWNOŚCIAMI W SZKOLE PODSTAWOWEJ NR 1 W BRATKOWICACH				GMINA ŚWILCZA 36-072 ŚWILCZA 168		
TYTUŁ RYSUNKU						
ŁAZIENKA DLA OS. NIEPEŁNOSPRAWNYCH: STOLARKA						
SKALA	BRANŻA	FAZA	DATA	ZMIANA NR	NR RYS.	
1:50 1:100	A	PW	listopad 2024	00	A_03	