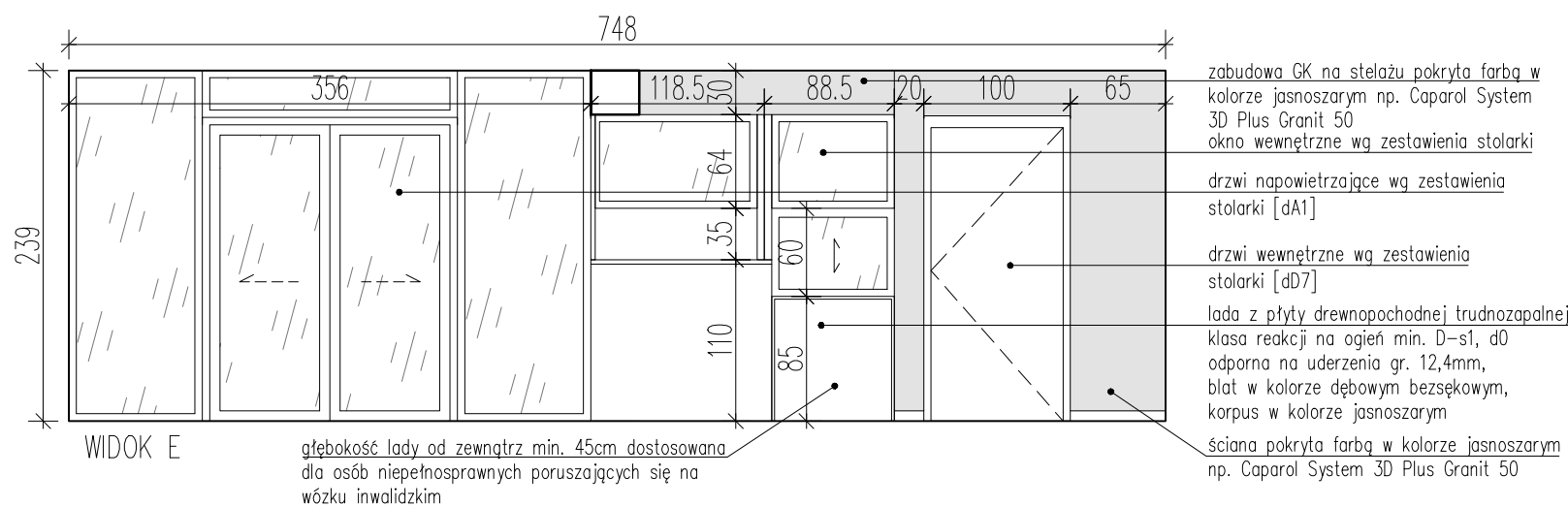
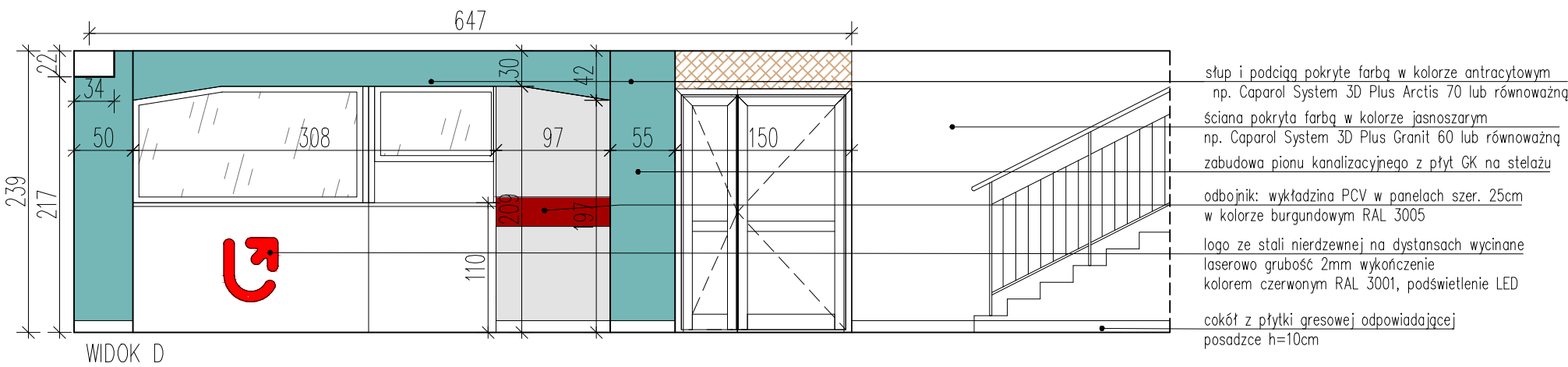
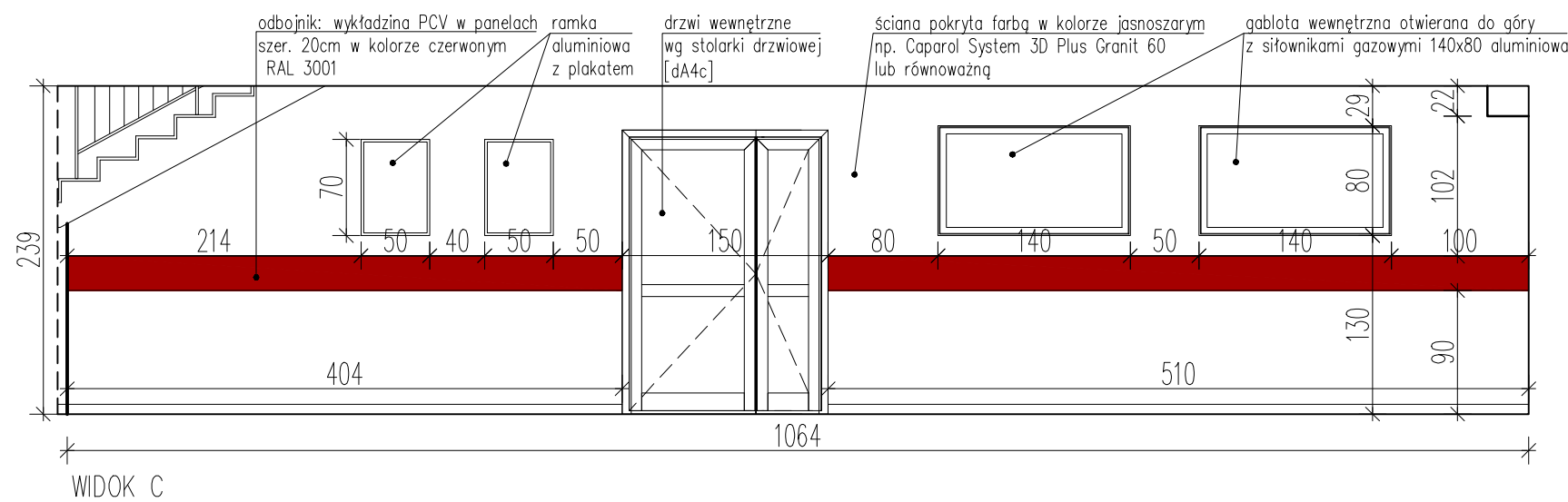
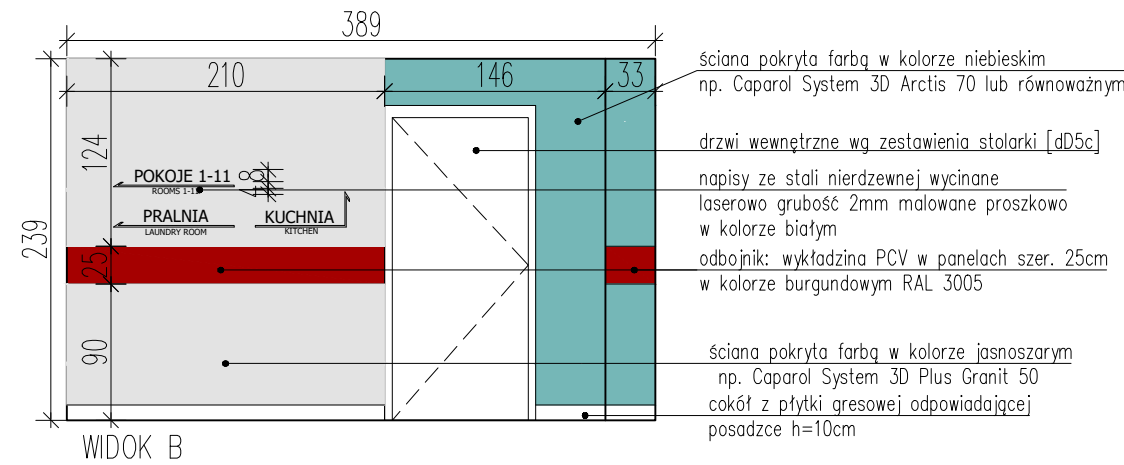
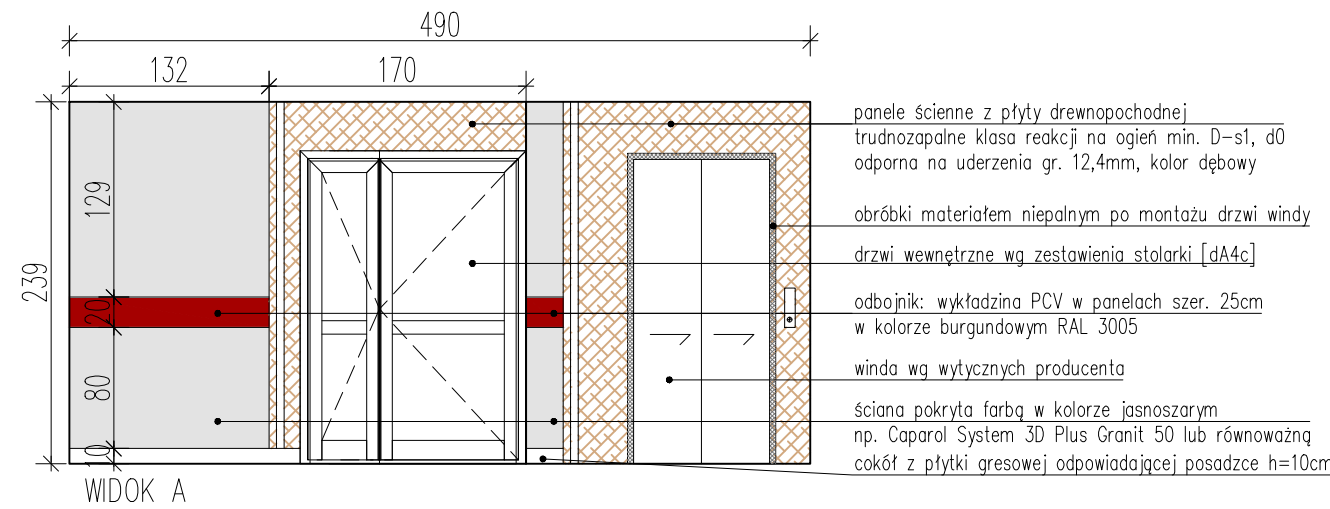


RZUT HOLU GŁÓWNEGO I PORTIERNI		
TECHNOLOGIA		
NR	OPIS – WYPOSAŻENIE	ILOŚĆ
S1	szafka na klucze z numeracją min. 130 haczyków	1
S2	szafka kuchenna podwójna z płyty meblowej laminowanej z półką 100x60x85	1
S3	szafa z drążkiem na kurtki i półką 60x60x185cm	1
S4	szafa z półkami 60x60x185cm	1
L1	lada recepcyjna z płyty drewnopochodnej trudnopalnej	1
K1	kanapa 2-osobowa ciemnoszara tkanina łatwa w czyszczeniu	1

HOL GŁÓWNY		
ELEMENT	KOLOR	OPIS
ściana		panele ściennie z płyty drewnopochodnej trudnopalnej klasa reakcji na ogień min. D-s1, d0 odporna na uderzenia gr. 12,4mm, kolor dębowy
		ściana pokryta farbą w kolorze jasnoszarym np. Caparol System 3D Plus Granit 50 lub równoważną
		odbojnik: wykładzina PCV w panelach szer. 20cm w kolorze czerwonym RAL 3001
		ściana pokryta farbą w kolorze niebieskim np. Caparol System 3D Pacific 110 lub równoważną
		ściana pokryta farbą w kolorze jasnoszarym np. Caparol System 3D Plus Granit 60 lub równoważną
sufit		sufit podwieszany systemowy kaselonowy 60x60cm profil widoczny wpuszczony
		sufit podwieszany gładki GK gr. 15mm w pomieszczeniach mokrych, higienizmo-sanitarnych, aneksach kuchennych stosować płytę GK zieloną wodoodporną lada z płyty drewnopochodnej trudnopalnej
zabudowa meblowa		klasa reakcji na ogień min. D-s1, d0 odporna na uderzenia gr. 12,4mm, blat w kolorze dębowym beżowym, korpus w kolorze antracytowym 7016
posadzka		plytka wysokoszliska, nieskrawna czarna imitująca kamień 60x60cm np. RAKO Taurus Granit T4463019 69 Rio Negro lub równoważna
		plytka wysokoszliska, nieskrawna szara imitująca kamień 30x30cm np. RAKO Taurus Granit T4463016 76 Nordic lub równoważna
cofot		cofot z płytki gresowej odpowiadającej posadzce h=10cm



UWAGA: 1. Przed przystąpieniem do prac remontowych należy sprawdzić wymiary na budowie. 2. Do malowania należy wykorzystać jedynie farby I lub 2 klasy siły krycia. 3. Przed malowaniem należy zdemontować wszystkie elementy dekoracyjne oraz znaki ewakuacyjne i zabezpieczyć na czas remontu, a następnie zamontować w wyznaczonym miejscu. 4. Wszystkie materiały powinny być opatrzone oznaczeniem NRO. 5. Stosowanie do wykonczenia wnętrza materiałów i wyrobów łatwo zapalnych, których produkty rozkładu termicznego są bardzo toksyczne lub intensywnie dymiące, jest zabronione.		
TREŚĆ OPRACOWANIA:	PRZEBUDOWA BUDYNKU VIII DOMU STUDENTA Z PRZYST. DO OBOW. PRZEPISÓW, W TYM PPOŻ RZUT I WIDOKI HOLU GŁÓWNEGO	SKALA: 1:50
ADRES OBIEKTU	ul. Strajka Łódzkich Studentów 1981 r. 6 dz. nr 98/18, 98/27, 98/21, obręb S-3	NR RYSUNKU: D.37
PROJEKTANT:	mgr inż. arch. Monika Majerkowska	NUMER UPRAWNIENI: 14/R-190/LOIA/09
SPRAWDZAJĄCY:	mgr inż. arch. Filip Tomaszewski	PODPIS: 13/R-254/L.OIA/04
DATA: styczeń 2024		PROJEKT WYKONAWCZY